



ТЕРРИТОРИАЛЬНЫЙ ОРГАН
ФЕДЕРАЛЬНОЙ СЛУЖБЫ
ГОСУДАРСТВЕННОЙ СТАТИСТИКИ
ПО КАМЧАТСКОМУ КРАЮ

СРЕДНИЕ ЦЕНЫ И ИНДЕКСЫ ЦЕН НА РЫНКЕ ЖИЛЬЯ ПО КАМЧАТСКОМУ КРАЮ

IV квартал 2023 года

12.02.2024

СОДЕРЖАНИЕ

Средние цены на первичном рынке жилья	3
Средние цены на вторичном рынке жилья	6
Индексы цен на первичном рынке жилья	9
Индексы цен на вторичном рынке жилья	14

1

**Средние цены
на первичном рынке жилья**

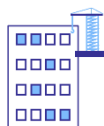
СРЕДНИЕ ЦЕНЫ НА ПЕРВИЧНОМ РЫНКЕ ЖИЛЬЯ ПО КАМЧАТСКОМУ КРАЮ ПО ТИПАМ КВАРТИР

КАМЧАТСТАТ

на конец квартала, рублей за 1 кв. метр общей площади

IV квартал 2023 г.

Все типы квартир



153 328 рублей

из них:

квартиры
среднего качества (типовые)

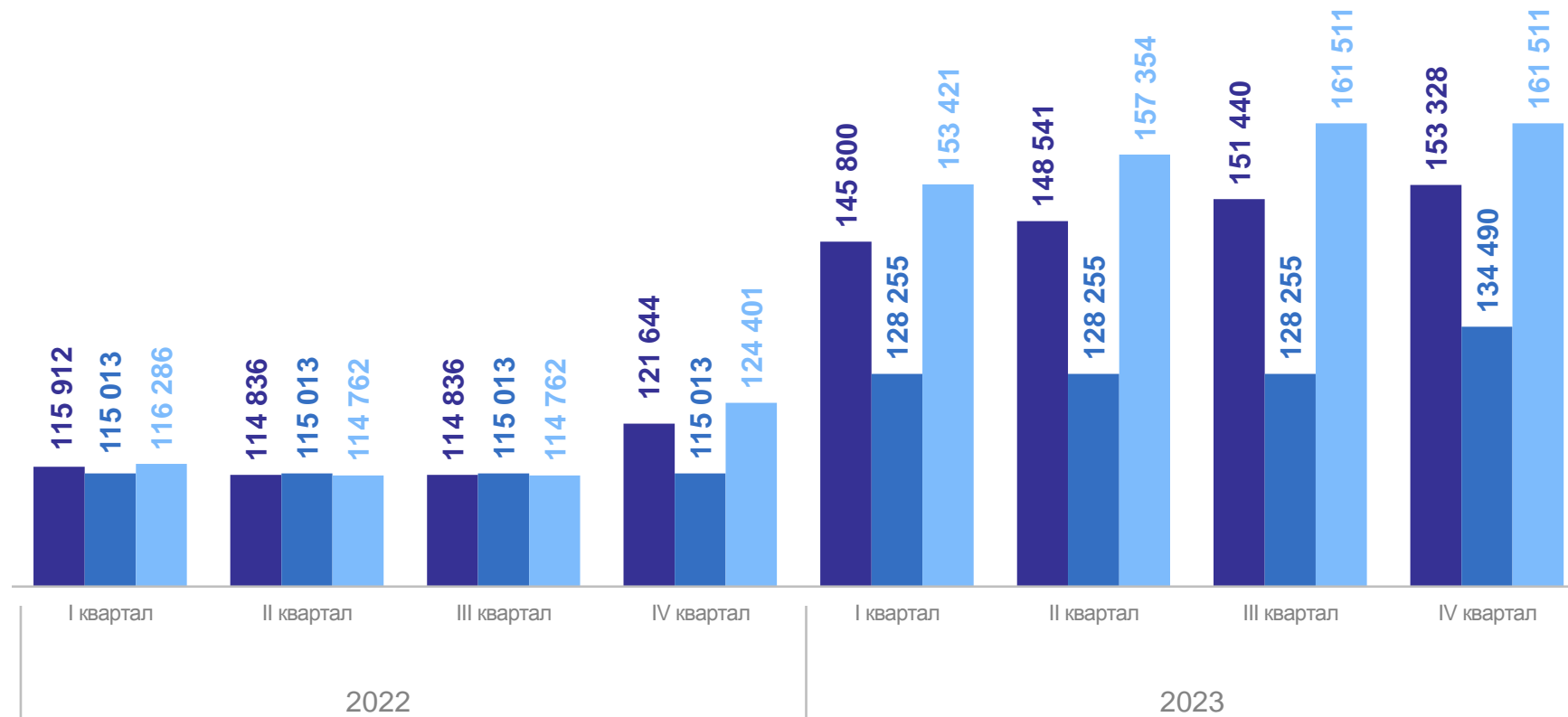


134 490 рублей

квартиры улучшенного качества



161 511 рублей

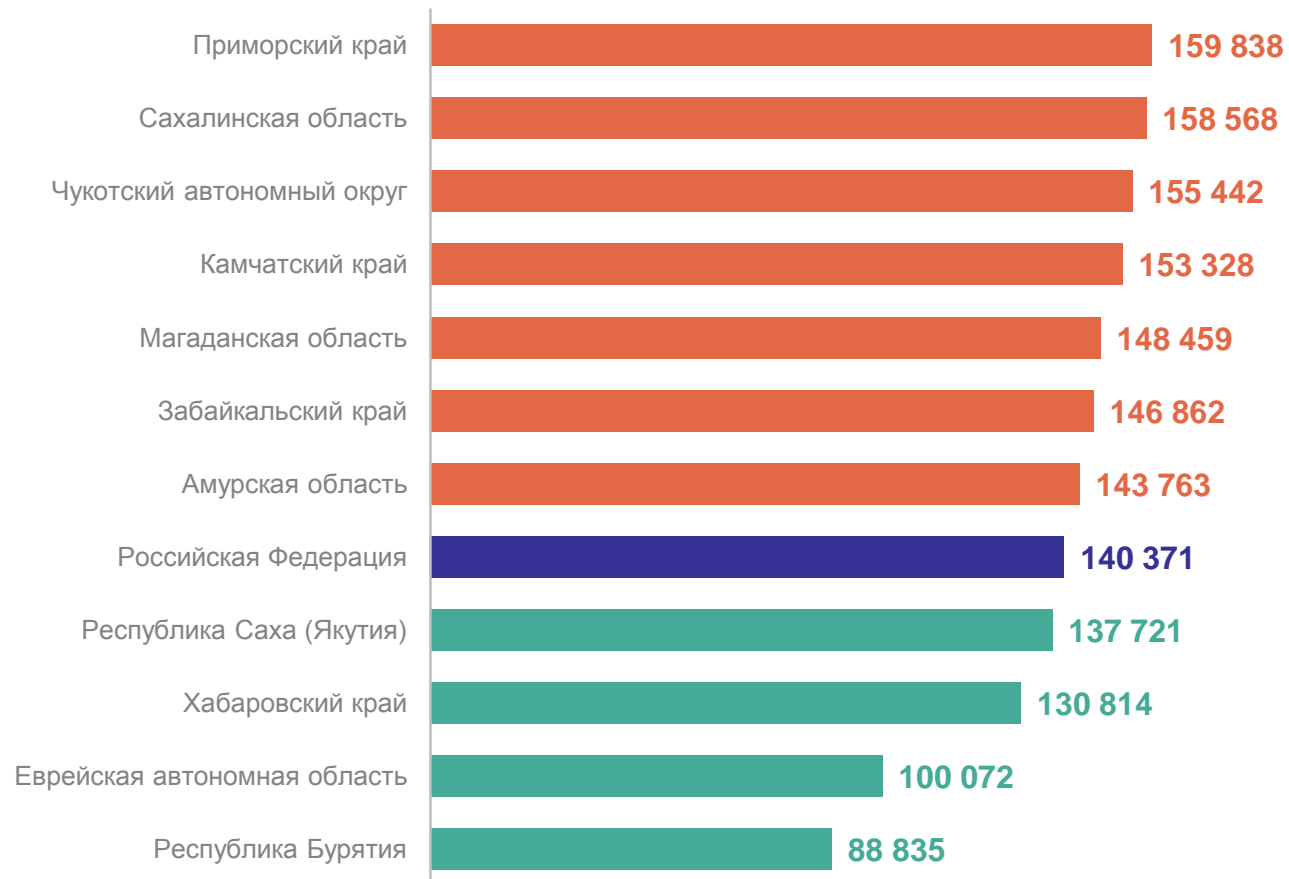


— Все типы квартир — Квартиры среднего качества (типовые) — Квартиры улучшенного качества

СРЕДНИЕ ЦЕНЫ НА ПЕРВИЧНОМ РЫНКЕ ЖИЛЬЯ ПО РОССИЙСКОЙ ФЕДЕРАЦИИ И РЕГИОНАМ ДАЛЬНЕВОСТОЧНОГО ФЕДЕРАЛЬНОГО ОКРУГА

на конец IV квартала 2023 г., рублей за 1 кв. метр общей площади

КАМЧАТСТАТ



2

Средние цены на вторичном рынке жилья

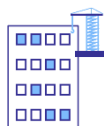
СРЕДНИЕ ЦЕНЫ НА ВТОРИЧНОМ РЫНКЕ ЖИЛЬЯ ПО КАМЧАТСКОМУ КРАЮ ПО ТИПАМ КВАРТИР

КАМЧАТСТАТ

на конец квартала, рублей за 1 кв. метр общей площади

IV квартал 2023 г.

Все типы квартир



121 365 рублей

из них:

квартиры низкого качества



72 630 рублей

квартиры
среднего качества (типовые)

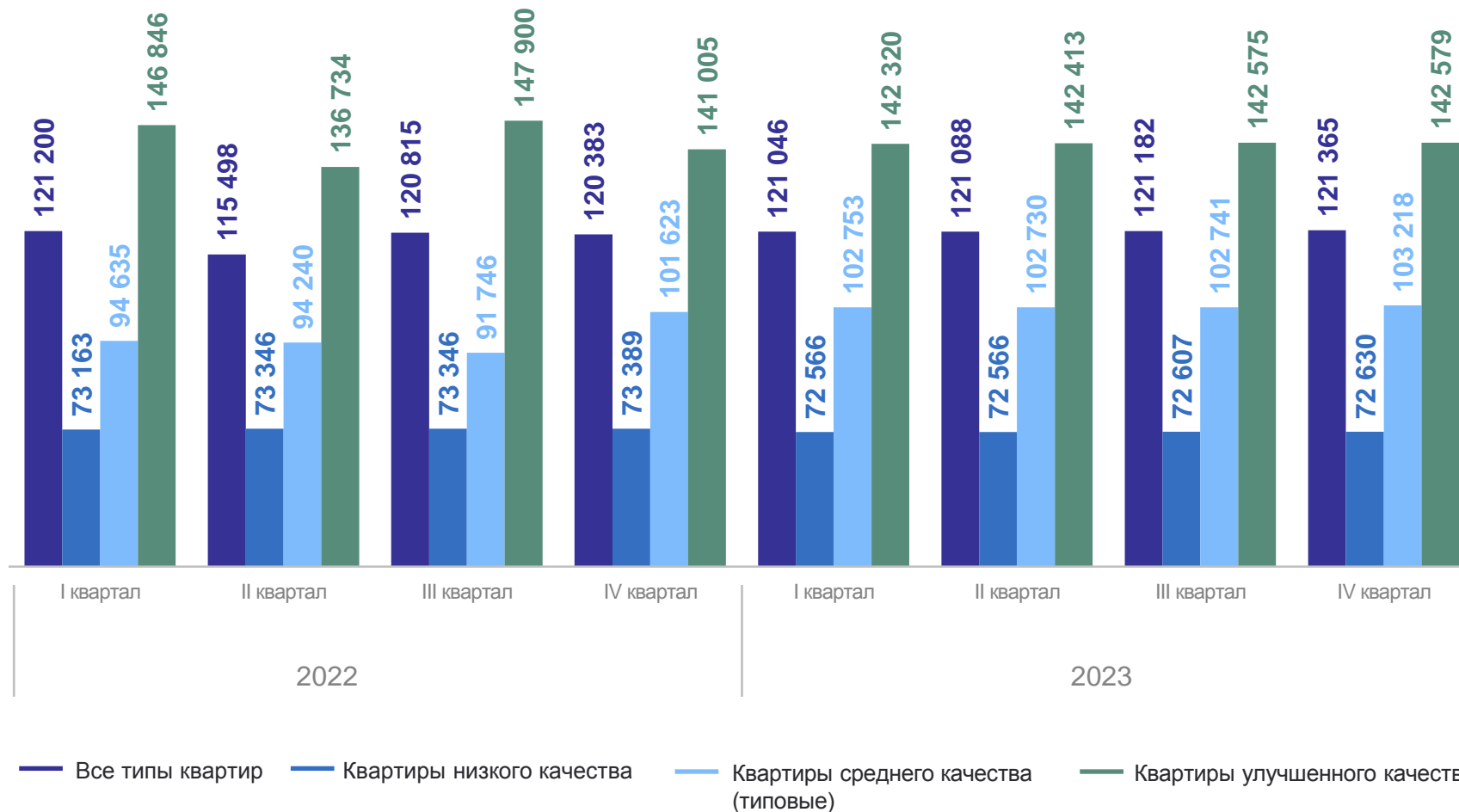


103 218 рублей

квартиры улучшенного качества



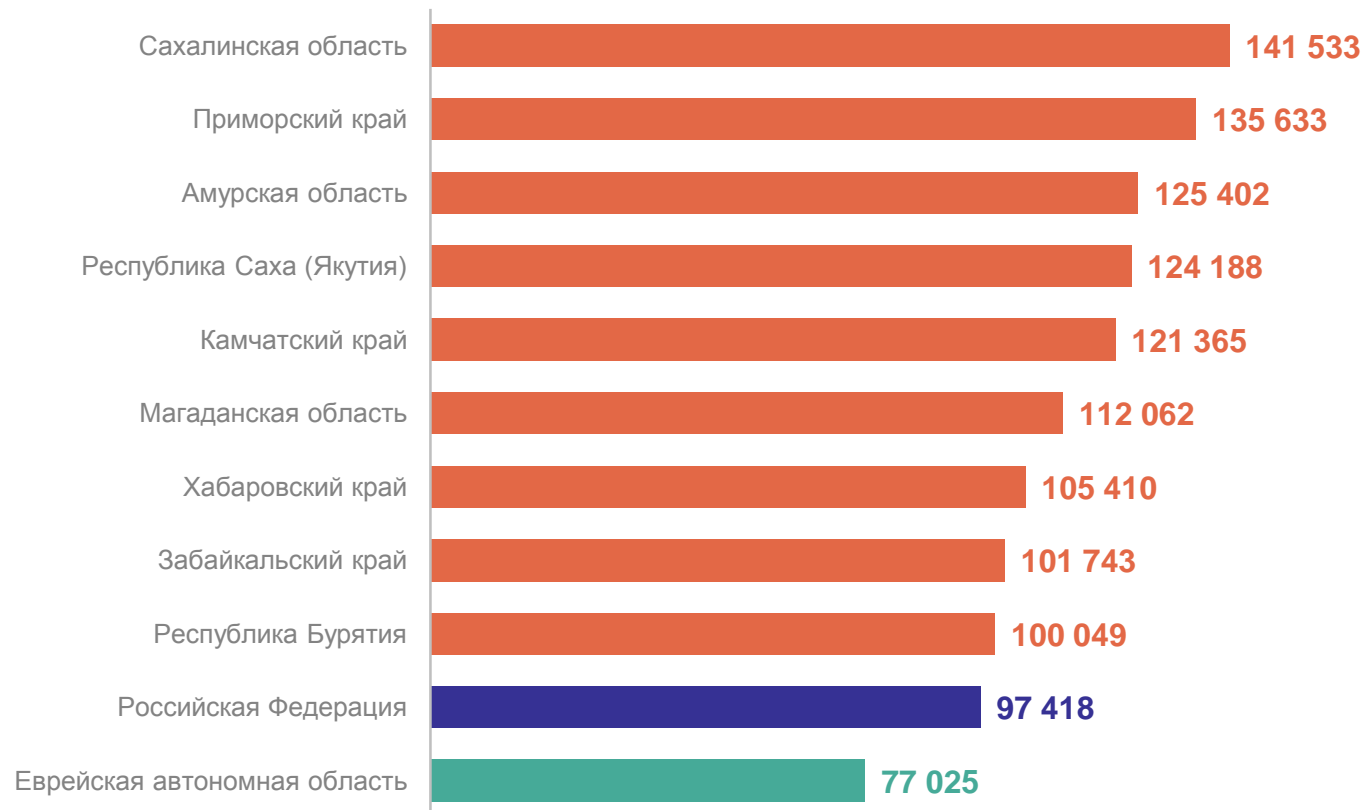
142 579 рублей



СРЕДНИЕ ЦЕНЫ НА ВТОРИЧНОМ РЫНКЕ ЖИЛЬЯ ПО РОССИЙСКОЙ ФЕДЕРАЦИИ И РЕГИОНАМ ДАЛЬНЕВОСТОЧНОГО ФЕДЕРАЛЬНОГО ОКРУГА

на конец IV квартала 2023 г., рублей за 1 кв. метр общей площади

КАМЧАТСТАТ



3

Индексы цен на первичном рынке жилья

ИНДЕКСЫ ЦЕН НА ПЕРВИЧНОМ РЫНКЕ ЖИЛЬЯ ПО КАМЧАТСКОМУ КРАЮ ПО ТИПАМ КВАРТИР

КАМЧАТСТАТ

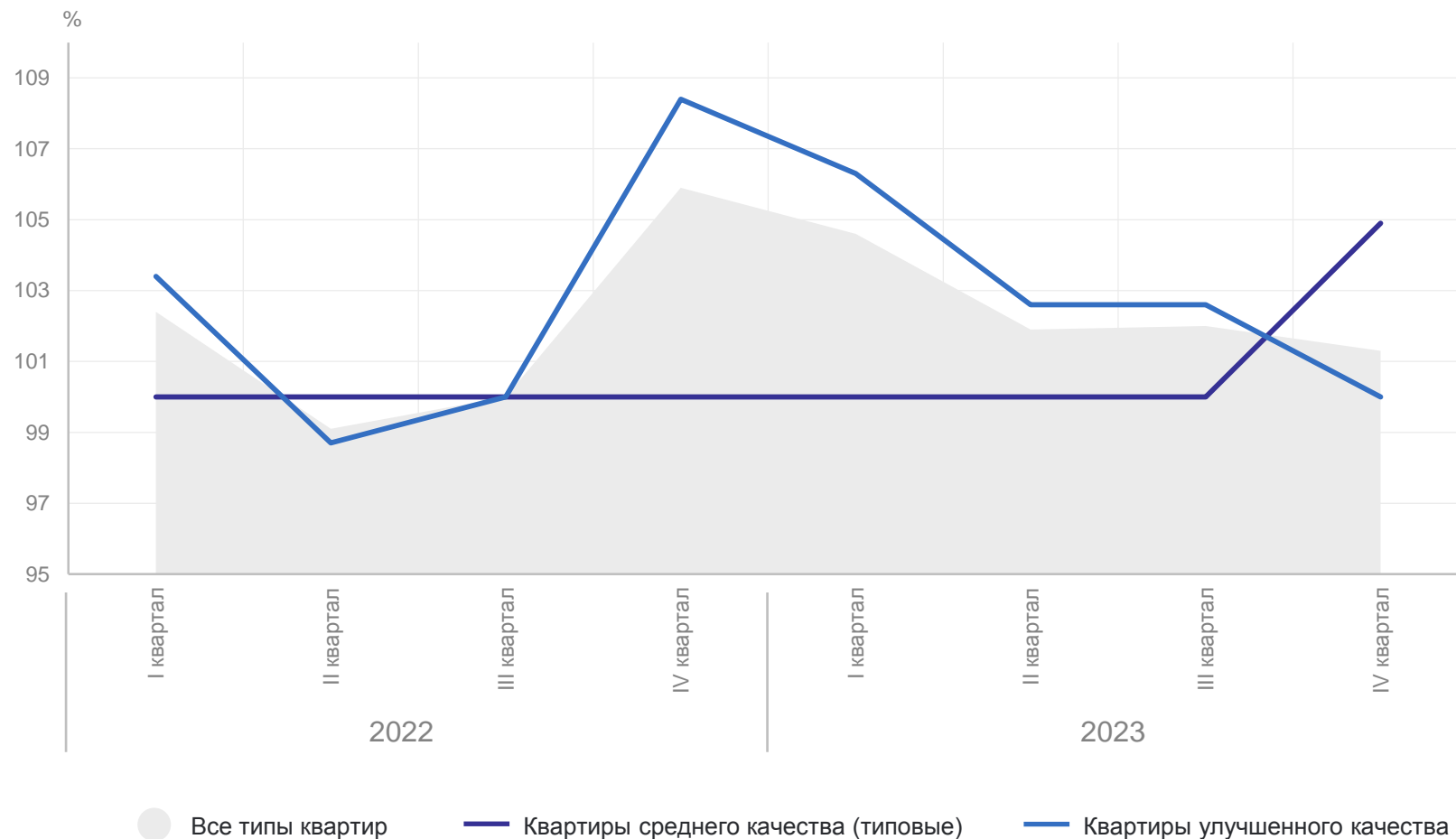
на конец квартала, в % к концу предыдущего квартала

IV квартал 2023 г.
в % к III кварталу 2023 г.

101,3 Все типы квартир

104,9 квартиры среднего
качества (типовые)

100,0 квартиры улучшенного
качества



ИНДЕКСЫ ЦЕН НА ПЕРВИЧНОМ РЫНКЕ ЖИЛЬЯ ПО КАМЧАТСКОМУ КРАЮ ПО ТИПАМ КВАРТИР

КАМЧАТСТАТ

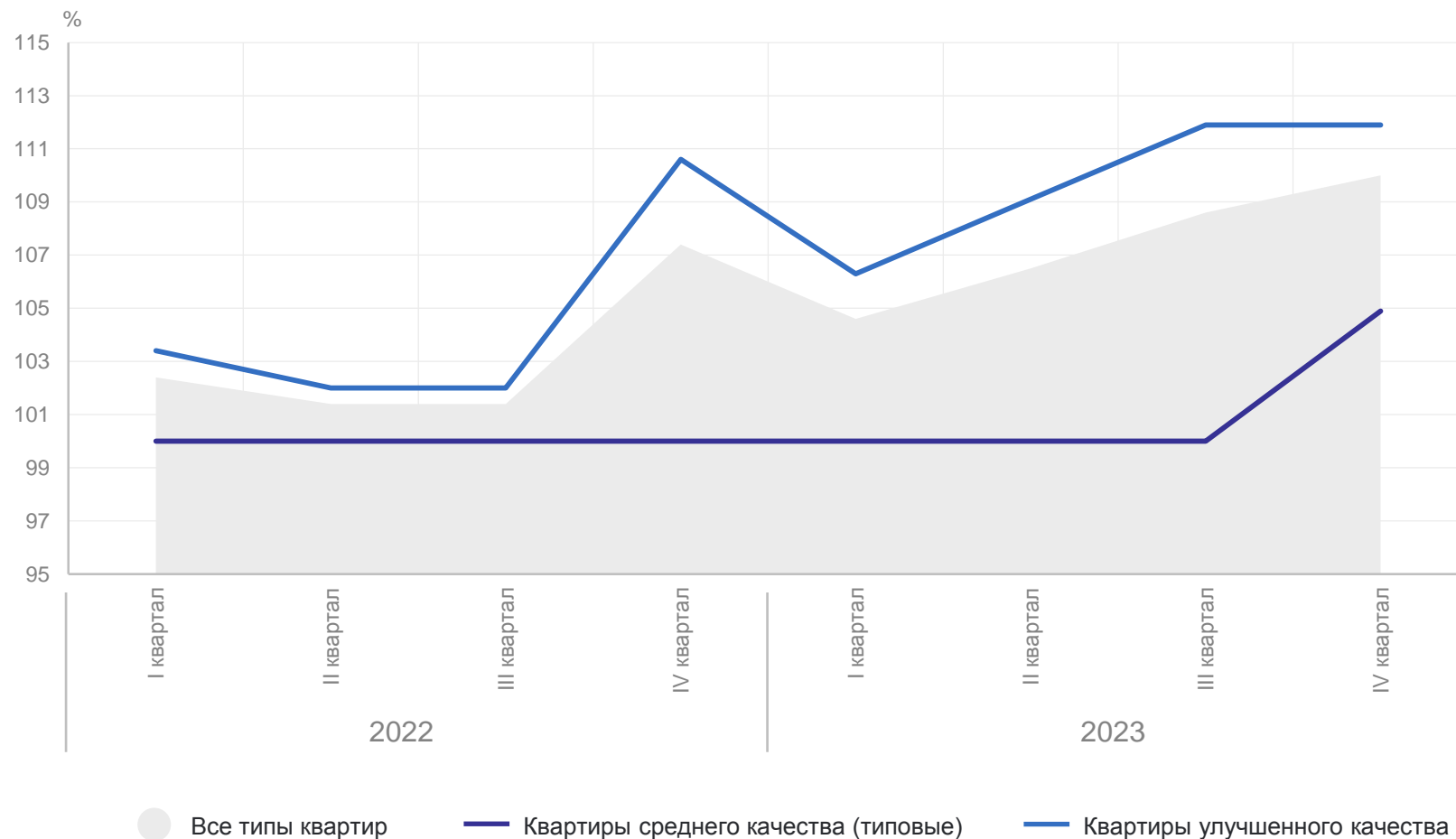
на конец квартала, в % к концу IV квартала предыдущего года

IV квартал 2023 г.
в % к IV кварталу 2022 г.

110,0 Все типы квартир

104,9 квартиры среднего
качества (типовые)

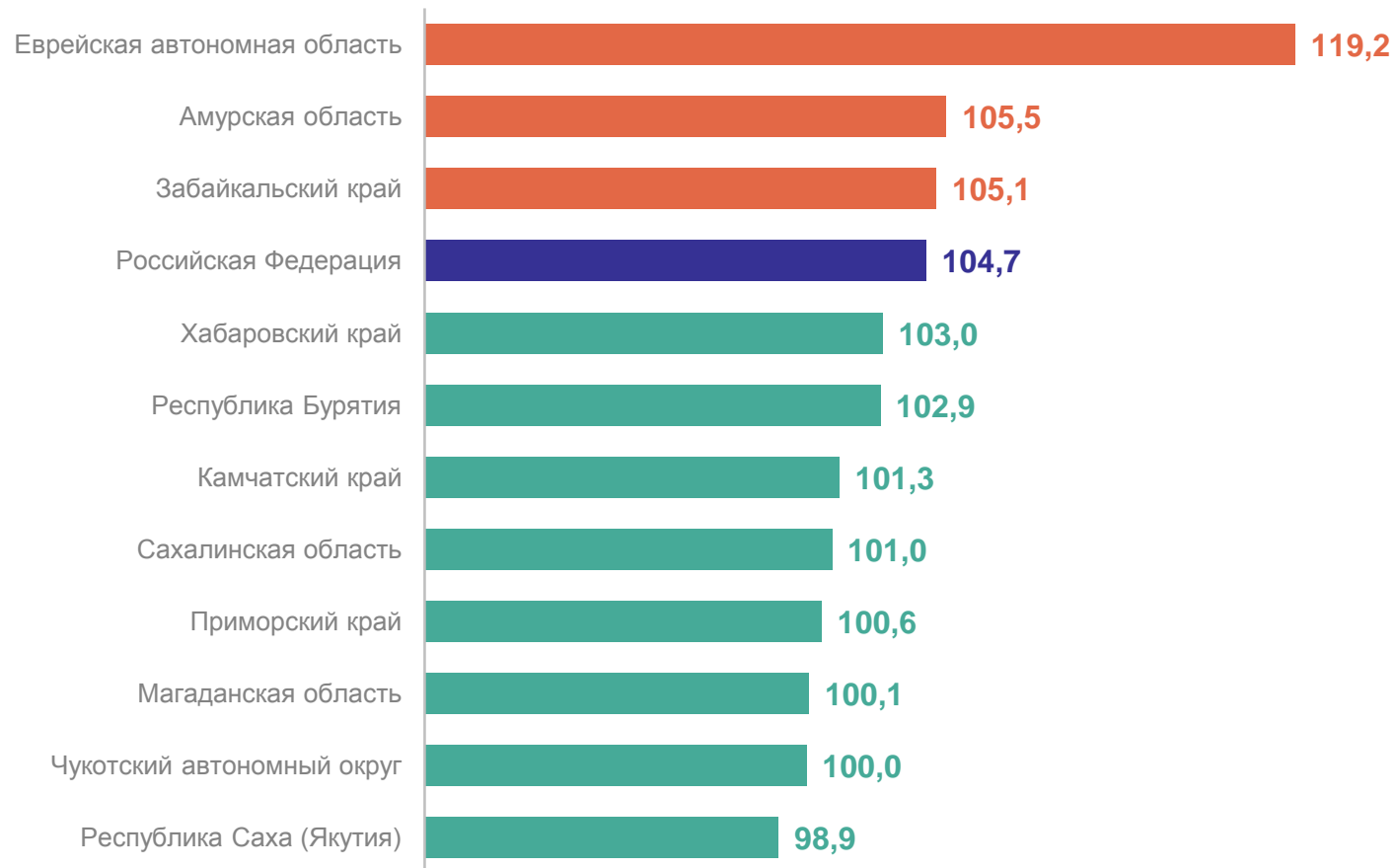
111,9 квартиры улучшенного
качества



ИНДЕКСЫ ЦЕН НА ПЕРВИЧНОМ РЫНКЕ ЖИЛЬЯ ПО РОССИЙСКОЙ ФЕДЕРАЦИИ И РЕГИОНАМ ДАЛЬНЕВОСТОЧНОГО ФЕДЕРАЛЬНОГО ОКРУГА

на конец IV квартала 2023 г., в % к концу предыдущего квартала

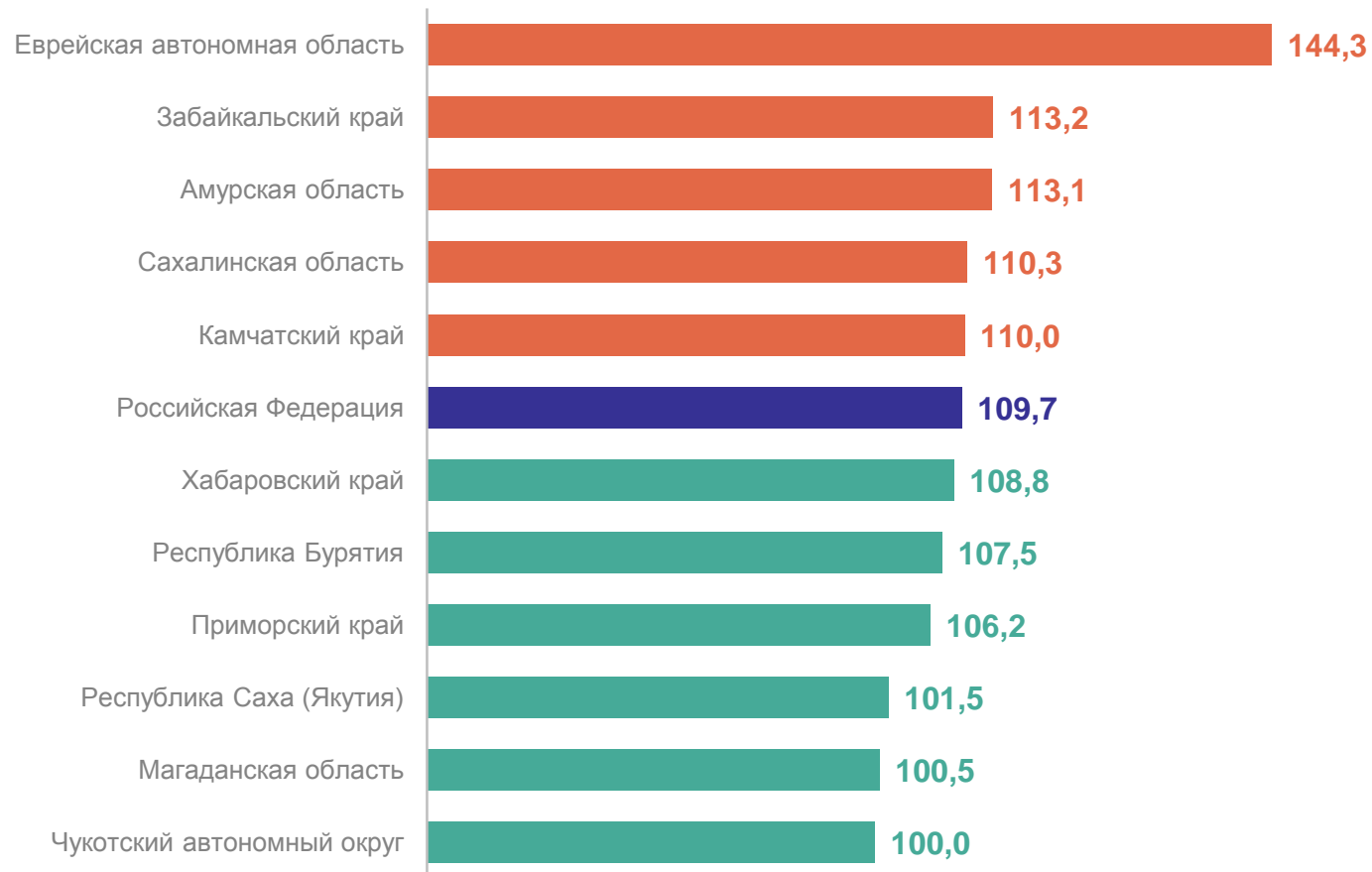
КАМЧАТСТАТ



ИНДЕКСЫ ЦЕН НА ПЕРВИЧНОМ РЫНКЕ ЖИЛЬЯ ПО РОССИЙСКОЙ ФЕДЕРАЦИИ И РЕГИОНАМ ДАЛЬНЕВОСТОЧНОГО ФЕДЕРАЛЬНОГО ОКРУГА

на конец IV квартала 2023 г., в % к концу IV квартала предыдущего года

КАМЧАТСТАТ



4

Индексы цен на вторичном рынке жилья

ИНДЕКСЫ ЦЕН НА ВТОРИЧНОМ РЫНКЕ ЖИЛЬЯ ПО КАМЧАТСКОМУ КРАЮ ПО ТИПАМ КВАРТИР

КАМЧАТСТАТ

на конец квартала, в % к концу предыдущего квартала

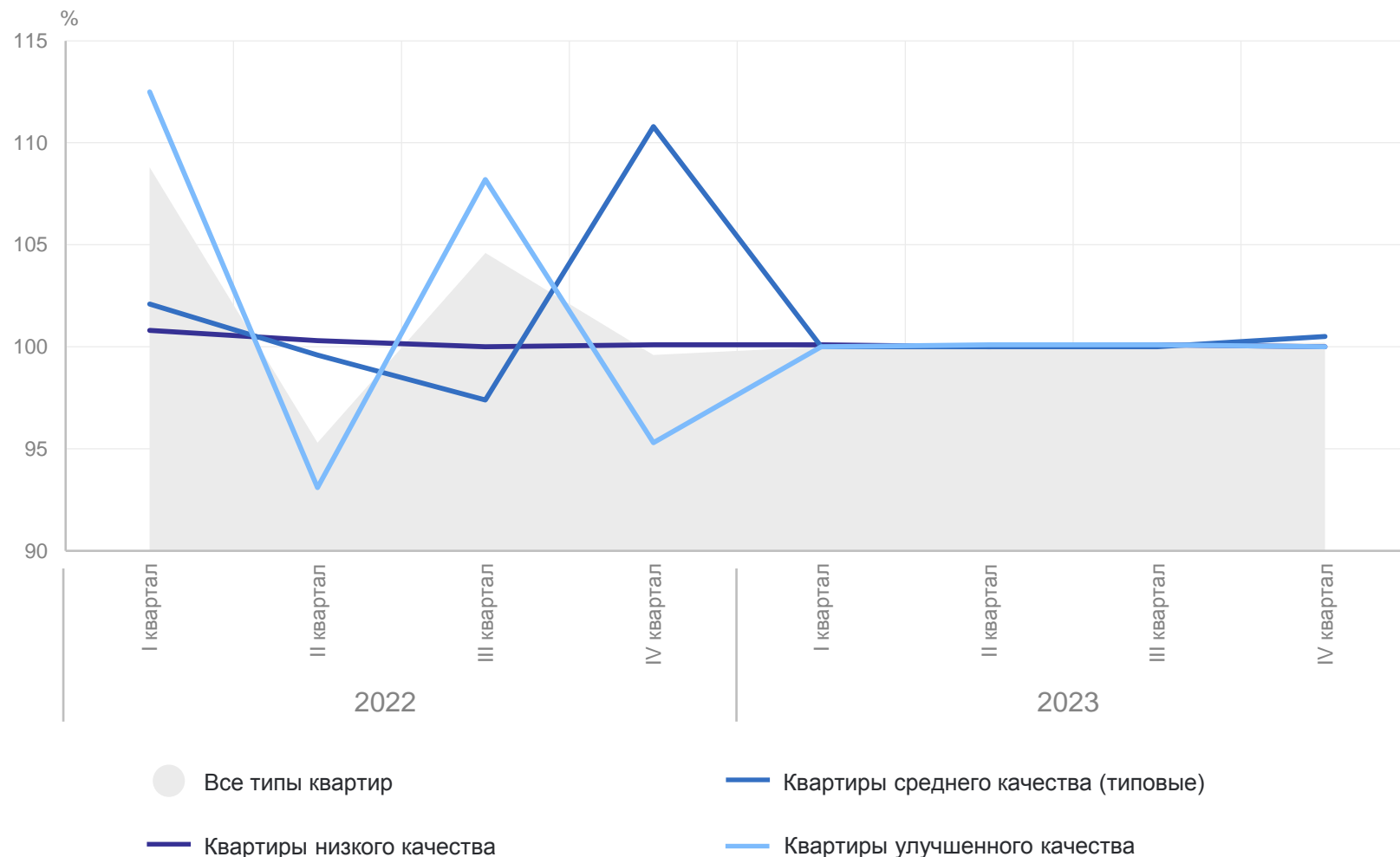
IV квартал 2023 г.
в % к III кварталу 2023 г.

100,2 Все типы квартир

100,0 квартиры низкого качества

100,5 квартиры среднего качества (типовые)

100,0 квартиры улучшенного качества



ИНДЕКСЫ ЦЕН НА ВТОРИЧНОМ РЫНКЕ ЖИЛЬЯ ПО КАМЧАТСКОМУ КРАЮ ПО ТИПАМ КВАРТИР

КАМЧАТСТАТ

на конец квартала, в % к концу IV квартала предыдущего года

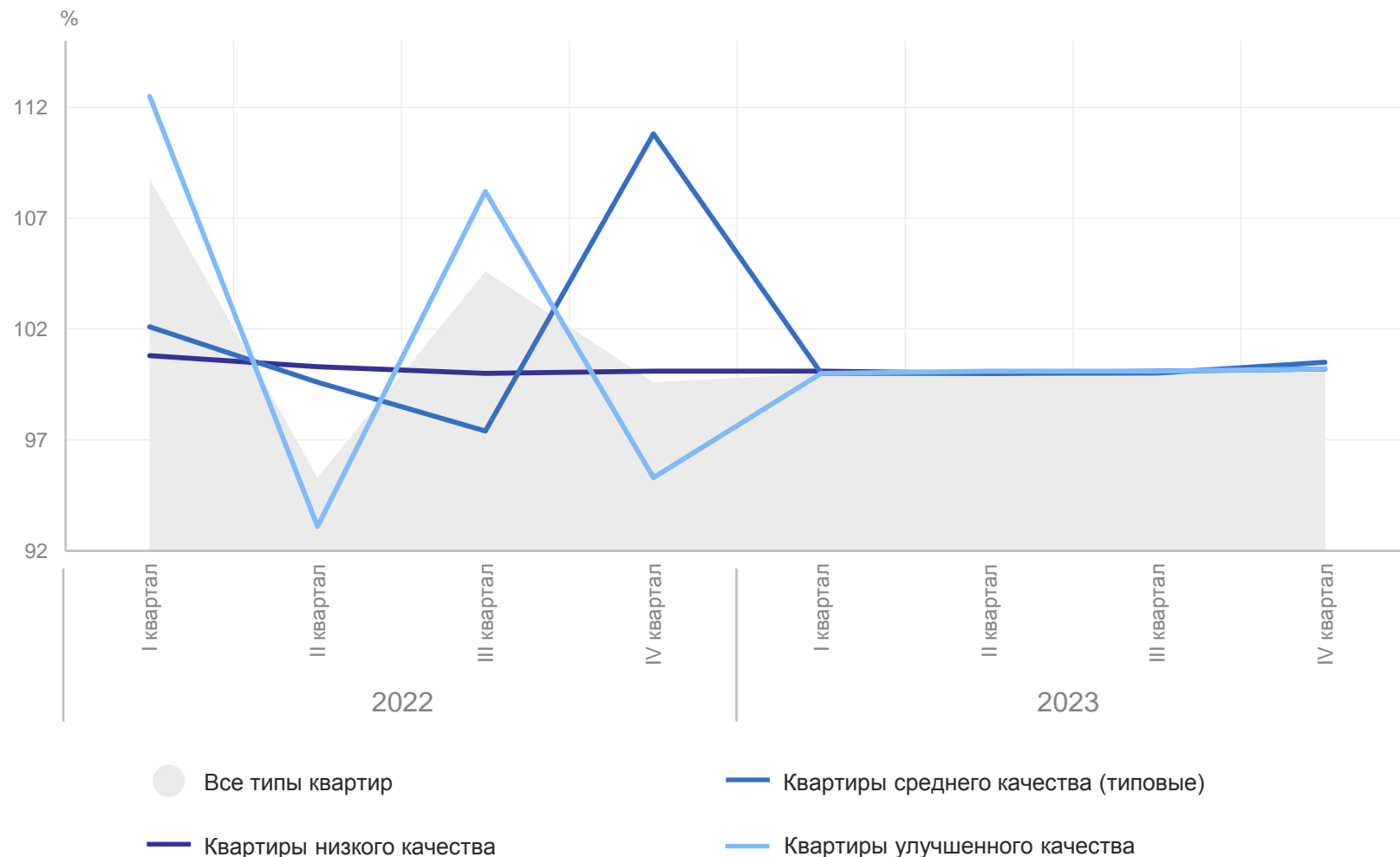
IV квартал 2023 г.
в % к IV кварталу 2022 г.

100,3 Все типы квартир

100,2 квартиры низкого
качества

100,5 квартиры среднего
качества (типовые)

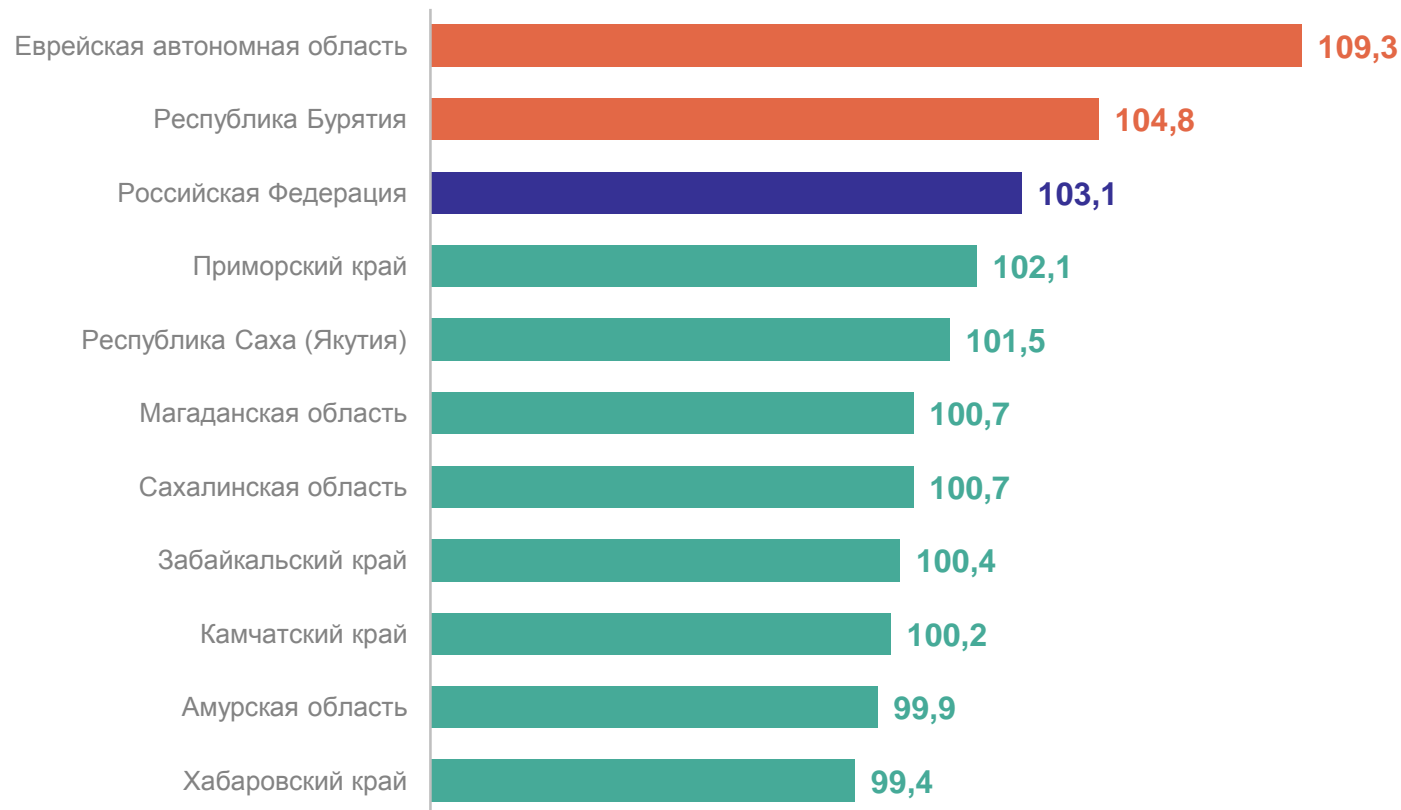
100,2 квартиры улучшенного
качества



ИНДЕКСЫ ЦЕН НА ВТОРИЧНОМ РЫНКЕ ЖИЛЬЯ ПО РОССИЙСКОЙ ФЕДЕРАЦИИ И РЕГИОНАМ ДАЛЬНЕВОСТОЧНОГО ФЕДЕРАЛЬНОГО ОКРУГА

на конец IV квартала 2023 г., в % к концу предыдущего квартала

КАМЧАТСТАТ



ИНДЕКСЫ ЦЕН НА ВТОРИЧНОМ РЫНКЕ ЖИЛЬЯ ПО РОССИЙСКОЙ ФЕДЕРАЦИИ И РЕГИОНАМ ДАЛЬНЕВОСТОЧНОГО ФЕДЕРАЛЬНОГО ОКРУГА

на конец IV квартала 2023 г., в % к концу IV квартала предыдущего года

КАМЧАТСТАТ

